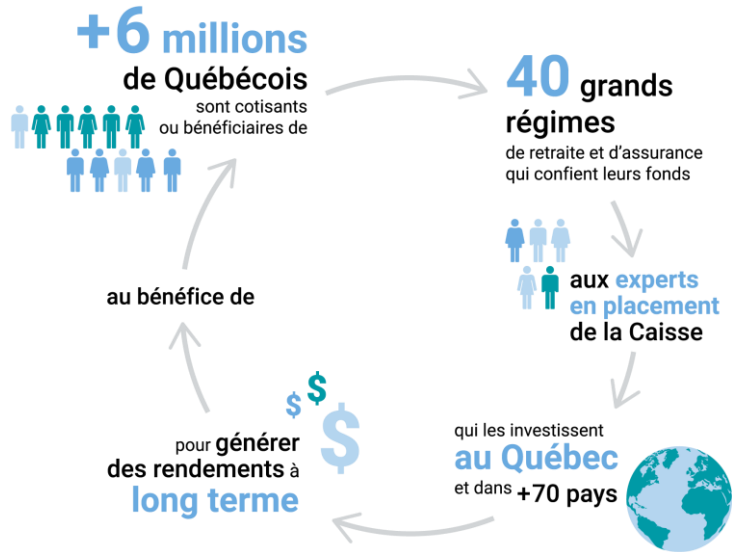




NOUS INVESTISSONS LES FONDS DE NOS DÉPOSANTS AU BÉNÉFICE DE PLUS DE 6 MILLIONS DE QUÉBÉCOIS



NOTRE ACTIF PROGRESSE DE FAÇON SOUTENUE DEPUIS PLUSIEURS ANNÉES

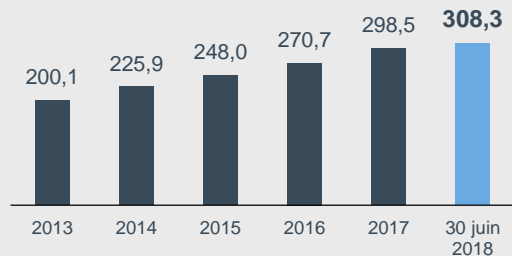
308,3 milliards \$*

RENDEMENT ANNUALISÉ SUR 5 ANS

9,9 %*

* Mise à jour au 30 juin 2018. Toutes les autres données au 31 décembre 2017.

ÉVOLUTION DE L'ACTIF NET DE LA CAISSE (en milliards de dollars)



Nous investissons dans des entreprises et des actifs de qualité
dans toutes les catégories de placement



112 milliards \$
Marchés boursiers

Achat d'actions dans
des entreprises
publiques



37 milliards \$
Placements privés

Investissements privés
dans des entreprises
et des fonds



34 milliards \$
Immobilier

Détention d'immeubles
de bureaux, de centres
commerciaux, de propriétés
résidentielles, etc.



16 milliards \$
Infrastructures

Investissements dans
des ports, des aéroports,
des autoroutes, des parcs
éoliens, des réseaux
de distribution d'électricité,
etc.



97 milliards \$
Revenu fixe

Achat d'obligations
gouvernementales,
crédit aux entreprises
et immobilier, ainsi que
financement de projets
etc.



**NOUS FINANÇONS
ET ACCOMPAGNONS
PLUS DE 750 ENTREPRISES
QUÉBÉCOISES**

63,4 milliards \$

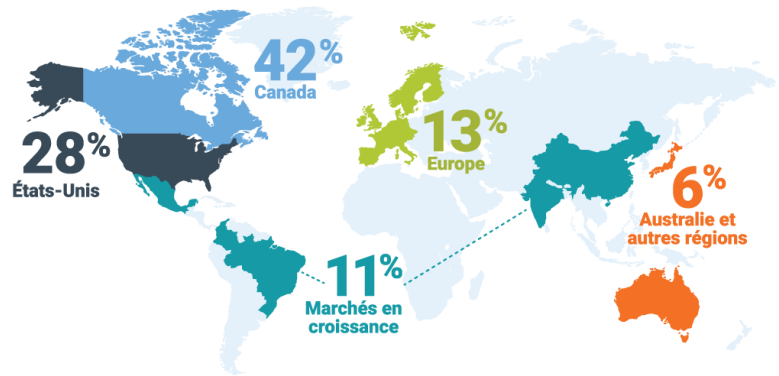
Actif au Québec



**NOUS DÉTENONS
DES INVESTISSEMENTS
À TRAVERS LE MONDE**

192 milliards \$

investis dans les marchés mondiaux
pour produire des rendements soutenus



NOS ÉQUIPES SONT PRÉSENTES SUR LE TERRAIN, AU QUÉBEC ET À L'INTERNATIONAL

QUÉBEC • MONTRÉAL • NEW YORK • WASHINGTON • MEXICO • LONDRES • PARIS • NEW DELHI • SINGAPOUR • SHANGHAI • SYDNEY

**NOUS
INVESTISSONS
DE FAÇON
RESPONSABLE**

Nous cherchons à générer des rendements durables, c'est pourquoi notre approche d'investissement tient compte de plusieurs facteurs, dont les changements climatiques, la gouvernance d'entreprise et la responsabilité sociale.

Rapport annuel 2017

Pour en savoir plus sur les activités de la Caisse, nous vous invitons à consulter notre Rapport annuel 2017 sur le site Web : cdpq.com.

